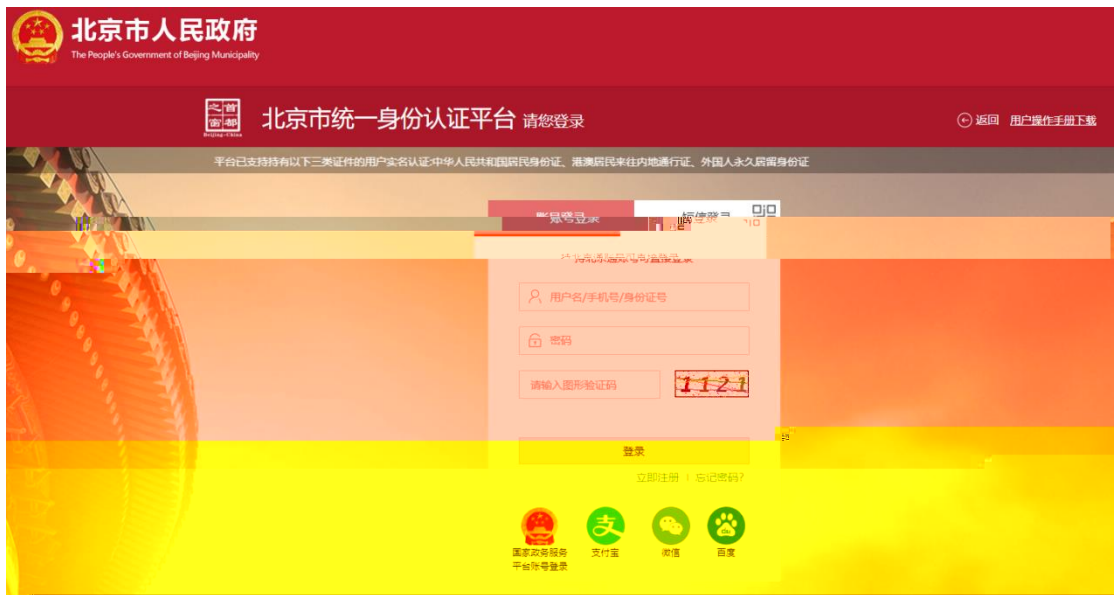



# 一、个人登录：

1 <http://fuwu.rsj.beijing.gov.cn/bjdkhy/ggfw/>



个人服务 法人服务



下载打印

个人基本信息

姓名	性别
身份证号	头像
地区	参保地
日期	个人身份
所属单位	参保单位
居住地(联系)邮政编码	居住地(联系)地址
邮政编码	选择邮寄社会保险对账单地址
电子邮箱地址	获取对账单方式
	文化程度

参保信息


参加险种	<input checked="" type="checkbox"/> 养老 <input checked="" type="checkbox"/> 失业 <input checked="" type="checkbox"/> 工伤 <input checked="" type="checkbox"/> 生育 <input checked="" type="checkbox"/> 医疗	单位名称
参保人手机	参保人电话	参保人电话
缴费人员类别	电报月均工资收入(元)	电报月均工资收入(元)
身份证号	证件类型	证件类型

个人服务 > 参保人员缴费信息查询 返回首页

缴费起始年月  缴费截止年月  查询 下载打印

### 个人基本信息

参保人姓名	<input type="text"/>	社会保障号码	<input type="text"/>
单位名称	<input type="text"/>		



pdf

个人服务 > 参保人员缴费信息查询 返回首页

缴费起始年月  缴费截止年月  查询 下载打印

### 个人基本信息

参保人姓名	<input type="text"/>	社会保障号码	<input type="text"/>
单位名称	<input type="text"/>		

### 养老保险单位变动记录

实际缴费月数	单位名称	缴费起始年月	缴费截止年月
<input type="text"/>	<input type="text"/>	<input type="text"/>	<input type="text"/>

### 五险缴费明细

	养老保险	医疗保险	失业保险	工伤保险	生育保险
2020-01至2020-07	<input type="text"/>	<input type="text"/>	<input type="text"/>	<input type="text"/>	<input type="text"/>
合计	<input type="text"/>	<input type="text"/>	<input type="text"/>	<input type="text"/>	<input type="text"/>